

ОТЧЕТ О ФИНАНСОВЫХ РЕЗУЛЬТАТАХ ДЕЯТЕЛЬНОСТИ УЧРЕЖДЕНИЯ

на «01» января 2017 г.

Учреждение МБУ ЦКИ "Спутник"
 Обособленное подразделение _____
 Учредитель _____
 Наименование органа, осуществляющего полномочия учредителя администрация городского округа ЗАТО город Фокино
 Периодичность: годовая
 Единица измерения: руб.

Форма по ОКУД _____
 Дата 01.01.2017
 по ОКПО 27881879
 ИНН 2512001427
 по ОКТМО _____
 по ОКПО _____
 Глава по БК 000
 по ОКЕИ 383

КОДЫ	
0503721	
01.01.2017	
27881879	
2512001427	
000	
383	


Наименование показателя	Код строки	Код ана-литики	Деятельность с целевыми средствами	Деятельность по государственному заданию	Приносящая доход деятельность	Итого
1	2	3	4	5	6	7
Доходы (стр.030 + стр.040 + стр.050 + стр.060 + стр.090 + стр.100 + стр.110)	010	100	3 027 847,21	13 272 029,00	1 988 343,50	18 288 219,71
Доходы от собственности	030	120	-	-	-	-
Доходы от оказания платных услуг (работ)	040	130	-	13 272 029,00	1 988 343,50	15 260 372,50
Доходы от штрафов, пени, иных сумм принудительного изъятия	050	140	-	-	-	-
Безвозмездные поступления от бюджетов	060	150	-	-	-	-
в том числе:						
поступления от наднациональных организаций и правительств иностранных государств	062	152	-	-	-	-
поступления от международных финансовых организаций	063	153	-	-	-	-
Доходы от операций с активами	090	170	-	-	-	-
в том числе:						
доходы от переоценки активов	091	171	-	-	-	-
доходы от реализации активов	092	172	-	-	-	-
из них:						
доходы от реализации нефинансовых активов	093	172	-	-	-	-
доходы от реализации финансовых активов	096	172	-	-	-	-
чрезвычайные доходы от операций с активами	099	173	-	-	-	-
Прочие доходы	100	180	3 027 847,21	-	-	3 027 847,21
в том числе:						
субсидии	101	180	3 027 847,21	-	-	3 027 847,21
субсидии на осуществление капитальных вложений	102	180	-	-	-	-
иные трансферты	103	180	-	-	-	-
иные прочие доходы	104	180	-	-	-	-
Доходы будущих периодов	110	100	-	-	-	-

Наименование показателя	Код строки	Код ана- литики	Деятельность с целевыми средствами	Деятельность по государственному заданию	Приносящая доход деятельность	Итого
1	2	3	4	5	6	7
Расходы (стр. 160 + стр. 170 + стр. 190 + стр.210 + стр. 230 + стр. 240 + стр. 250 + стр. 260 + стр. 290)	150	200	2 495 042,41	13 618 582,86	1 808 826,63	17 922 451,90
Оплата труда и начисления на выплаты по оплате труда	160	210	-	11 335 816,71	371,49	11 336 188,20
в том числе:						
заработная плата	161	211	-	8 712 901,44	-28,51	8 712 872,93
прочие выплаты	162	212	-	-	400,00	400,00
начисления на выплаты по оплате труда	163	213	-	2 622 915,27	-	2 622 915,27
Приобретение работ, услуг	170	220	2 192 436,50	1 502 720,23	722 240,08	4 417 396,81
в том числе:						
услуги связи	171	221	-	34 068,93	44 868,24	78 937,17
транспортные услуги	172	222	330 904,24	157 656,50	175 205,35	663 766,09
коммунальные услуги	173	223	-	982 795,66	117 347,56	1 100 143,22
арендная плата за пользование имуществом	174	224	412 000,00	-	-	412 000,00
работы, услуги по содержанию имущества	175	225	-	230 299,14	179 552,96	409 852,10
прочие работы, услуги	176	226	1 449 532,26	97 900,00	205 265,97	1 752 698,23
Обслуживание долговых обязательств	190	230	-	-	-	-
в том числе:						
обслуживание долговых обязательств перед резидентами	191	231	-	-	-	-
обслуживание долговых обязательств перед нерезидентами	192	232	-	-	-	-
Безвозмездные перечисления организациям	210	240	-	-	-	-
в том числе:						
безвозмездные перечисления государственным и муниципальным организациям	211	241	-	-	-	-
безвозмездные перечисления организациям, за исключением государственных и муниципальных организаций	212	242	-	-	-	-
Безвозмездные перечисления бюджетам	230	250	-	-	-	-
в том числе:						
перечисления наднациональным организациям и правительствам иностранных государств	232	252	-	-	-	-
перечисления международным организациям	233	253	-	-	-	-
Социальное обеспечение	240	260	-	-	-	-
в том числе:						
пособия по социальной помощи населению	242	262	-	-	-	-
пенсии, пособия, выплачиваемые организациями сектора государственного управления	243	263	-	-	-	-
Прочие расходы	250	290	140 000,00	-	114 632,30	254 632,30
Расходы по операциям с активами	260	270	162 605,91	780 045,92	971 582,76	1 914 234,59
в том числе:						
амортизация основных средств и нематериальных активов	261	271	-	608 442,92	679 392,86	1 287 835,78
расходование материальных запасов	264	272	162 605,91	171 603,00	292 189,90	626 398,81
чрезвычайные расходы по операциям с активами	269	273	-	-	-	-
Расходы будущих периодов	290		-	-	-	-

Наименование показателя	Код строки	Код ана- литики	Деятельность с целевыми средствами	Деятельность по государственному заданию	Приносящая доход деятельность	Итого
1	2	3	4	5	6	7
Чистый операционный результат (стр. 301 – стр. 302 + стр. 303); (стр. 310 + стр. 380)	300		532 804,80	-346 553,86	155 015,87	341 266,81
Операционный результат до налогообложения (стр. 010 – стр. 150)	301		532 804,80	-346 553,86	179 516,87	365 767,81
Налог на прибыль	302		-	-	24 501,00	24 501,00
Резервы предстоящих расходов	303		-	-	-	-
Операции с нефинансовыми активами (стр. 320 + стр. 330 + стр. 350 + стр. 360+ стр. 370)	310		395 043,47	-330 545,92	149 666,94	214 164,49
Чистое поступление основных средств	320		-	-172 142,92	-6 072,36	-178 215,28
в том числе:						
увеличение стоимости основных средств	321	310	137 800,00	8 081 727,00	849 470,50	9 068 997,50
уменьшение стоимости основных средств	322	410	137 800,00	8 253 869,92	855 542,86	9 247 212,78
Чистое поступление нематериальных активов	330		-	-	-	-
в том числе:						
увеличение стоимости нематериальных активов	331	320	-	-	-	-
уменьшение стоимости нематериальных активов	332	420	-	-	-	-
Чистое поступление непроизведенных активов	350		-	-	-	-
в том числе:						
увеличение стоимости непроизведенных активов	351	330	-	-	-	-
уменьшение стоимости непроизведенных активов	352	430	-	-	-	-
Чистое поступление материальных запасов	360		395 043,47	-158 403,00	155 739,30	392 379,77
в том числе:						
увеличение стоимости материальных запасов	361	340	555 073,13	13 200,00	444 911,99	1 013 185,12
уменьшение стоимости материальных запасов	362	440	160 029,66	171 603,00	289 172,69	620 805,35
Чистое изменение затрат на изготовление готовой продукции (работ, услуг)	370		-	-	-	-
в том числе:						
увеличение затрат	371	x	2 225 741,71	13 618 582,86	1 808 826,63	17 653 151,20
уменьшение затрат	372	x	2 225 741,71	13 618 582,86	1 808 826,63	17 653 151,20
Операции с финансовыми активами и обязательствами (стр. 390 – стр. 510)	380		137 761,33	-16 007,94	5 348,93	127 102,32
Операции с финансовыми активами (стр. 410 + стр. 420 + стр. 440 + стр. 460 + стр. 470 + стр. 480)	390		-	-6 773,33	3 527,02	-3 246,31
Чистое поступление средств учреждений	410		-	-	3 677,58	3 677,58
в том числе:						
поступление средств	411	510	3 580 805,66	13 377 917,26	4 027 491,14	20 986 214,06
выбытие средств	412	610	3 580 805,66	13 377 917,26	4 023 813,56	20 982 536,48
Чистое поступление ценных бумаг, кроме акций	420		-	-	-	-
в том числе:						
увеличение стоимости ценных бумаг, кроме акций	421	520	-	-	-	-
уменьшение стоимости ценных бумаг, кроме акций	422	620	-	-	-	-
Чистое поступление акций и иных форм участия в капитале	440		-	-	-	-
в том числе:						
увеличение стоимости акций и иных форм участия в капитале	441	530	-	-	-	-
уменьшение стоимости акций и иных форм участия в капитале	442	630	-	-	-	-
Чистое предоставление займов (ссуд)	460		-	-	-	-
в том числе:						
увеличение задолженности по предоставленным займам (ссудам)	461	540	-	-	-	-
уменьшение задолженности по предоставленным займам (ссудам)	462	640	-	-	-	-
Чистое поступление иных финансовых активов	470		-	-	-	-
в том числе:						
увеличение стоимости иных финансовых активов	471	550	-	-	-	-
уменьшение стоимости иных финансовых активов	472	650	-	-	-	-
Чистое увеличение дебиторской задолженности	480		-	-6 773,33	-150,56	-6 923,89
в том числе:						
увеличение дебиторской задолженности	481	560	3 787 984,44	13 282 029,00	4 248 217,50	21 318 230,94
уменьшение дебиторской задолженности	482	660	3 787 984,44	13 288 802,33	4 248 368,06	21 325 154,83

Наименование показателя	Код строки	Код ана- литики	Деятельность с целевыми средствами	Деятельность по государственному заданию	Приносящая доход деятельность	Итого
1	2	3	4	5	6	7
Операции с обязательствами (стр. 520 + стр. 530 + стр. 540)	510		-137 761,33	9 234,61	-1 821,91	-130 348,63
Чистое увеличение задолженности по привлечениям перед резидентами	520		-	-	-	-
в том числе:						
увеличение задолженности по привлечением перед резидентами	521	710	-	-	-	-
уменьшение задолженности по привлечением перед резидентами	522	810	-	-	-	-
Чистое увеличение задолженности по привлечениям перед нерезидентами	530		-	-	-	-
в том числе:						
увеличение задолженности по привлечением перед нерезидентами	531	720	-	-	-	-
уменьшение задолженности по привлечением перед нерезидентами	532	820	-	-	-	-
Чистое увеличение прочей кредиторской задолженности	540		-137 761,33	9 234,61	-1 821,91	-130 348,63
в том числе:						
увеличение прочей кредиторской задолженности	541	730	3 028 520,13	14 526 304,02	1 824 392,41	19 379 216,56
уменьшение прочей кредиторской задолженности	542	830	3 166 281,46	14 517 069,41	1 826 214,32	19 509 565,19

Руководитель


(подпись)

С.А. Алдушина

(расшифровка подписи)



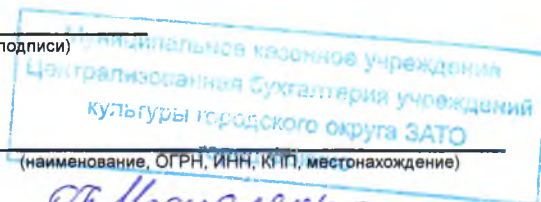
Руководитель

(уполномоченное лицо)

(подпись)


(расшифровка подписи)

Централизованная бухгалтерия




(должность)


(подпись)


(расшифровка подписи)

Исполнитель

(должность)

(подпись)

(расшифровка подписи)

(телефон, e-mail)

7 февраля 2017 г.